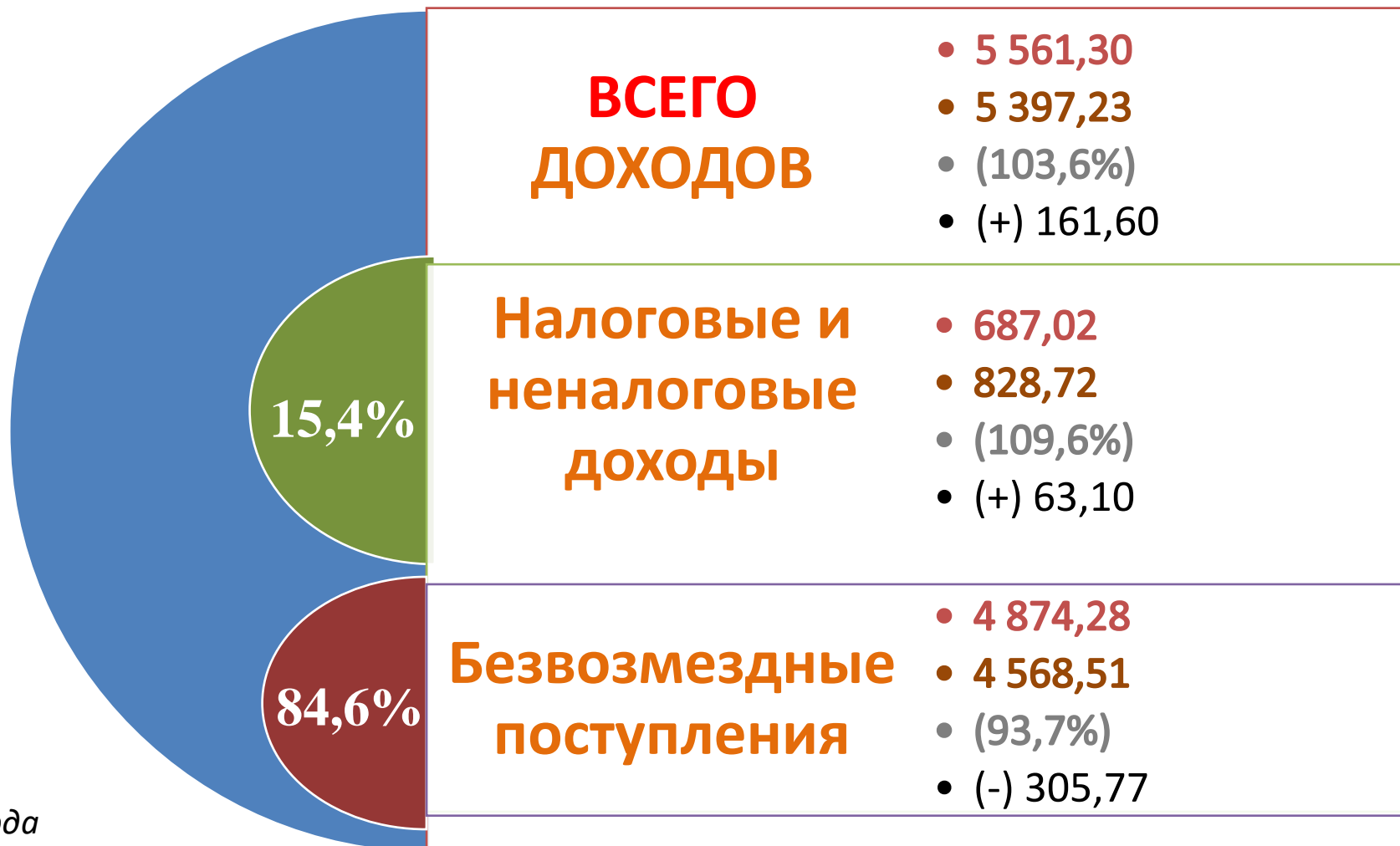


# СТРУКТУРА ДОХОДОВ ЗА 2022 ГОД

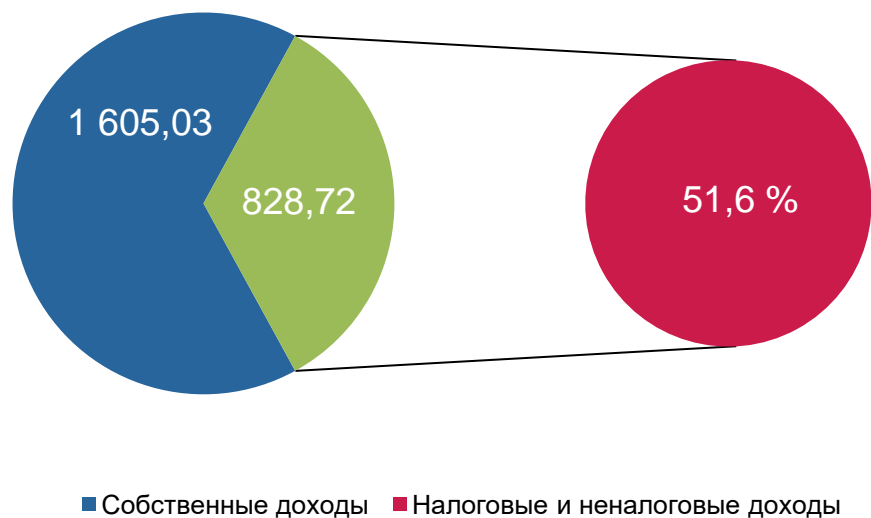
млн. руб.



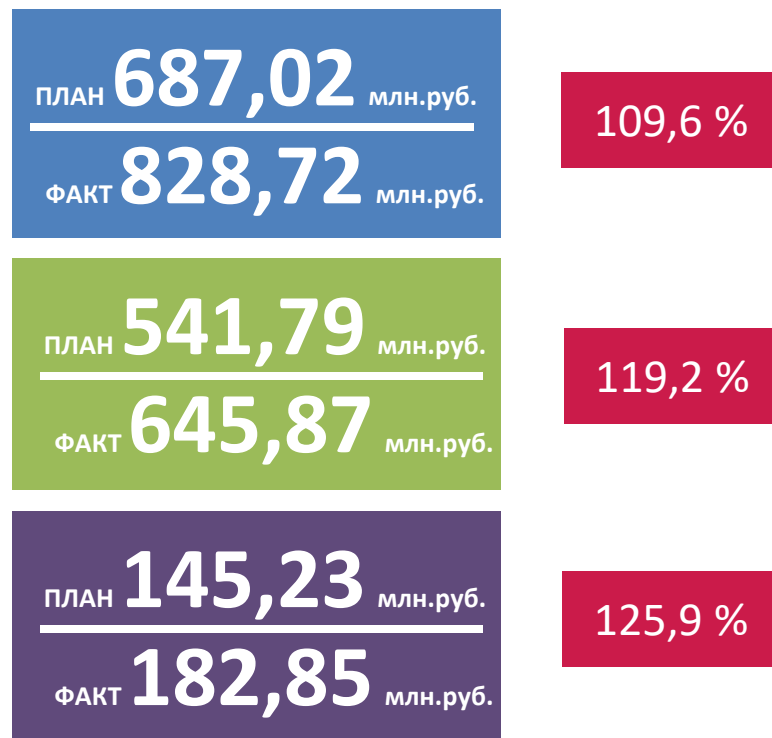
- План года
- Фактическое исполнение
- % исполнения
- Отклонение

# ИСПОЛНЕНИЕ НАЛОГОВЫХ И НЕНАЛОГОВЫХ ДОХОДОВ

Налоговые и неналоговые доходы в объеме собственных доходов, млн.руб.



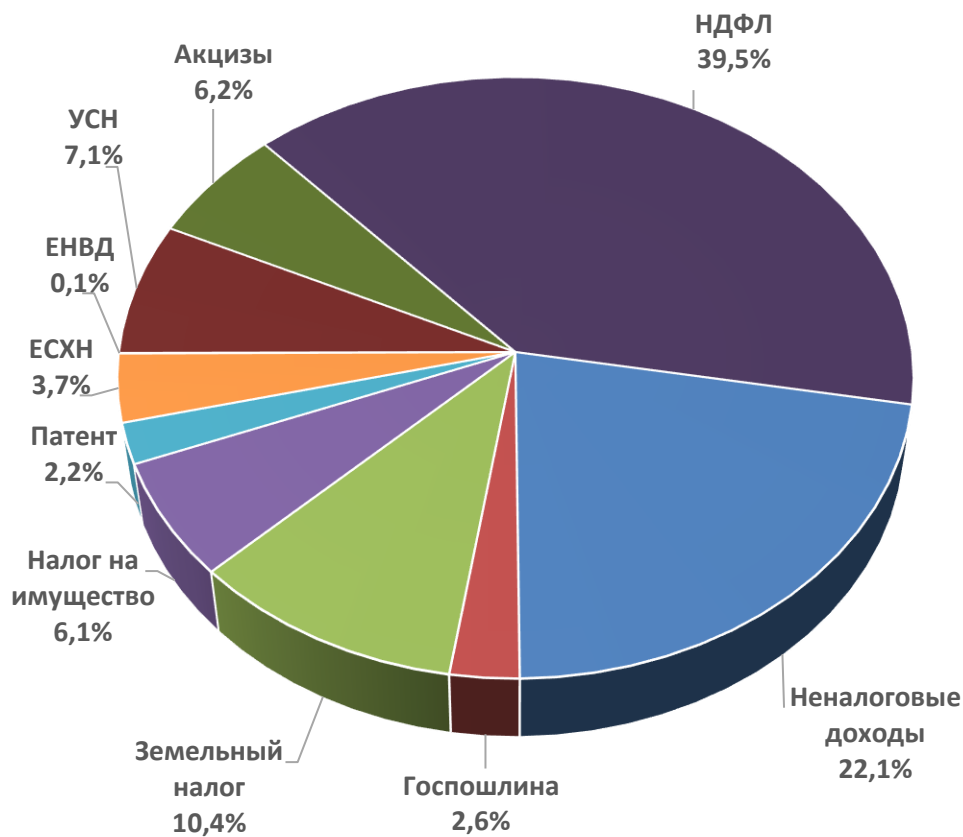
**51,6 %** - доля налоговых и неналоговых доходов в общей сумме собственных доходов



всего налоговые неналоговые исполнение

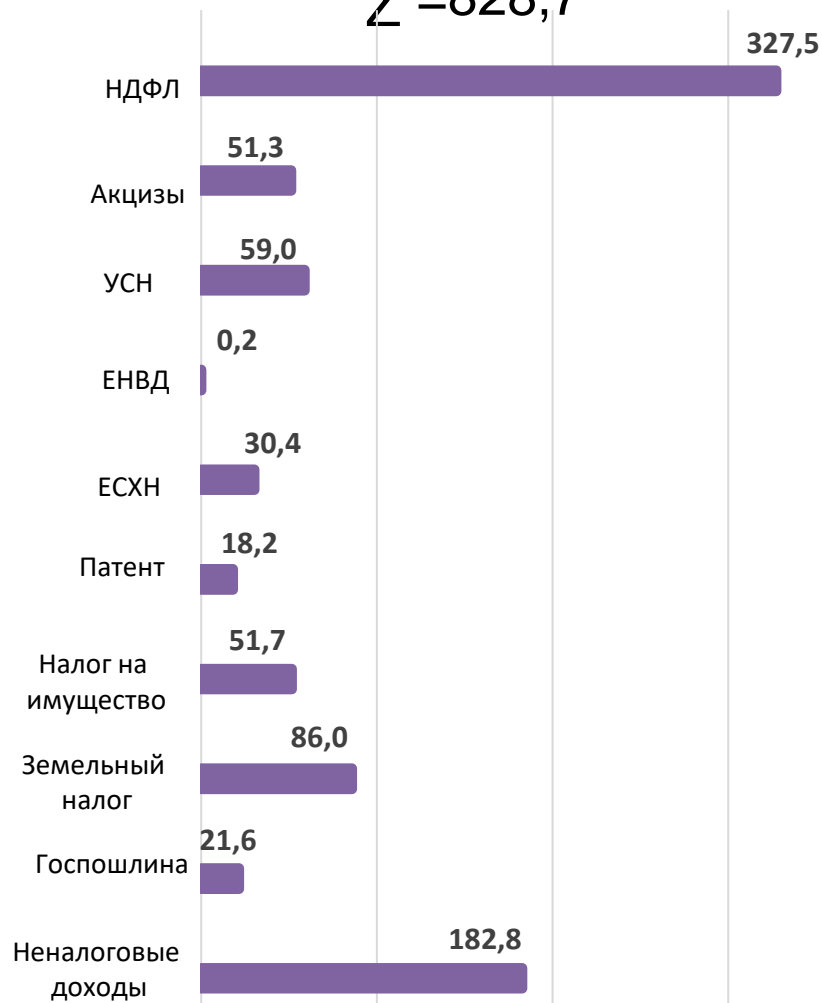
# ПОСТУПЛЕНИЯ В МЕСТНЫЙ БЮДЖЕТ В 2022 ГОДУ

## Структура поступлений, %



## Поступления, млн. руб.

$\Sigma = 828,7$



## СТРУКТУРА НЕНАЛОГОВЫХ ДОХОДОВ МЕСТНОГО БЮДЖЕТА В 2022 ГОДУ

Наименование доходов	Объем поступлений, (млн. руб.)	Удельный вес в структуре неналоговых доходов, %
<b>Неналоговые доходы всего, в том числе:</b>	<b>182,85</b>	<b>100,0</b>
<b>Доходы от использования имущества, находящегося в муниципальной собственности, из них:</b>	<b>112,52</b>	<b>61,5</b>
<i>доходы, получаемые в виде арендной платы за земельные участки</i>	93,55	51,2
<i>доходы от сдачи в аренду имущества</i>	9,15	5,0
<i>платежи от государственных и муниципальных унитарных предприятий</i>	0,24	0,1
<i>прочие доходы от использования имущества</i>	8,84	4,8
<b>Плата за негативное воздействие на окружающую среду</b>	<b>4,28</b>	<b>2,4</b>
<b>Доходы от оказания платных услуг (работ) и компенсации затрат государства</b>	<b>22,28</b>	<b>12,2</b>
<b>Доходы от реализации имущества</b>	<b>30,34</b>	<b>16,6</b>
<b>Штрафы, санкции, возмещение ущерба</b>	<b>9,21</b>	<b>5,0</b>
<b>Прочие неналоговые доходы</b>	<b>4,22</b>	<b>2,3</b>

## СУММА НАЛОГОВЫХ ПОСТУПЛЕНИЙ СЕЛЬХОЗТОВАРОПРОИЗВОДИТЕЛЕЙ НА 1 ГА ПАШНИ

Наименование предприятия	Площадь пашни, га	Всего налоговых поступлений, тыс. рублей	Сумма налоговых поступлений на 1 га пашни, тыс. рублей
<b>Георгиевский округ</b>	<b>105 830</b>	<b>79 332</b>	<b>20 045</b>
ООО «Агро-смета»	9 534	15 574	1 634
СХА «Птицефабрика Кумская»	5 985	7 408	1 238
ООО СХП «Плодородие»	5 541	5 912	1 067
ООО СХП «Подгорное»	6 570	6 152	936
ООО СХП «Александрия»	8 394	7 858	936
ООО «Шаумяновское»	6 345	4 346	685
ООО «СХП "Рассвет»	6 571	4 487	683
ООО «Изобилие»	6 498	4 320	665
ООО «Ульяновец»	10 682	5 727	536
ООО «СХП «Урожайное»	8 867	3 923	442
ООО СП «Новинское»	5 117	1 943	380
ООО СХП «Новая Дружба»	8 145	2 562	315
ООО СХП «Простор»	8 868	2 240	253
ООО «Агорофирма»	6 632	567	85
<b>Фруктовые хозяйства:</b>	<b>2 081</b>	<b>6 313</b>	<b>10 191</b>
ООО «Интеринвест»	655	3 180	4 855
ООО «Новозаведенское»	506	2 171	4 291
СПК «Незлобненский»	920	962	1 046

# Топ – 10 крупнейших налогоплательщиков

тыс. руб.

№ п/п	Наименование плательщика	Факт за 2022 год	Факт за 2021 год
1	ООО «Ульяновец»	14 144,78	11 454,64
2	Георгиевское ЛПУМГ ООО «Газпром трансгаз Ставрополь»	13 448,16	11 026,41
3	АО «Черномортранснефть»	9 836,82	7 426,88
4	ООО СХП «Александрия»	9 710,69	7 108,16
5	ООО «СХП «Подгорное»	8 541,48	8 555,24
6	ООО «СХП «Рассвет»	8 325,48	5 880,87
7	Филиал ГУП СК «Ставрополькрайводоканал» – «Южный»	8 057,39	7 188,71
8	СХА «Птицефабрика Кумская»	7 629,35	5 900,33
9	ООО «Шаумяновское»	6 538,30	4 714,85
10	ООО «СХП «Урожайное»	5 827,89	10 507,79
Всего:		92 060,34	79 763,88

# ОСНОВНЫЕ ХАРАКТЕРИСТИКИ ДОХОДНОЙ ЧАСТИ БЮДЖЕТА ГЕОРГИЕВСКОГО ГОРОДСКОГО ОКРУГА ЗА 2022 ГОД

Исполнение доходной части бюджета Георгиевского городского округа (далее – местный бюджет) составило 5 397,23 миллионов рублей при уточненных плановых назначениях 5 561,30 миллион рублей, или 103,6 %.

Объем налоговых и неналоговых доходов в 2022 году составил 828,72 миллионов рублей, или 15,4 % от общего объема доходов местного бюджета.

Налоговые доходы местного бюджета за 2022 год выполнены на 119,2 % и составляют 645,87 миллионов рублей при плане 541,79 миллион рублей.

Неналоговые доходы при плане 145,23 миллионов рублей поступили в объеме 182,85 миллиона рублей, исполнение составило 125,9 %.

В структуре налоговых и неналоговых доходов наибольший удельный вес занимают следующие виды налогов: налог на доходы физических лиц – 39,5 %, земельный налог – 10,4 %, УСН – по 7,1 %, налог на имущество физических лиц – 6,2 %. Доля неналоговых доходов составляет 22,1 %.

Безвозмездные поступления в местный бюджет в 2022 году составили 4 568,51 миллионов рублей при плане 4 874,28 миллиона рублей. На долю безвозмездных поступлений приходится 84,6 % от общего объема доходов местного бюджета.

